

MEDIBEL+V7 / GHENT PDF WORKGROUP “MagazineAds_1v4” CRÉATION D’UN PS COMPOSITE DANS QUARKXPRESS PASSPORT 7.x/8.x PAR LE BIAIS DE STYLES PDF

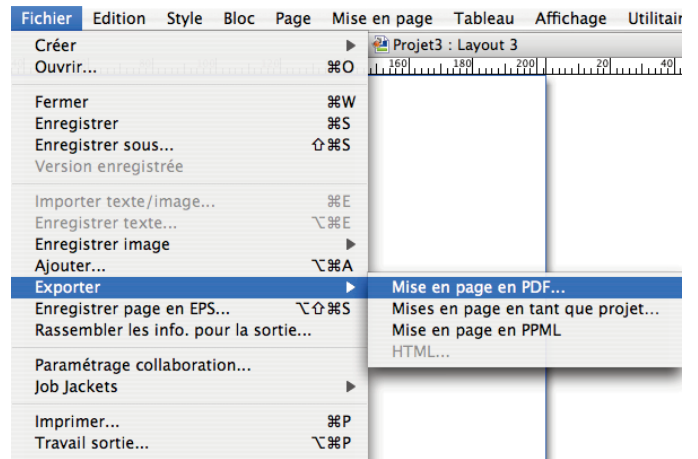
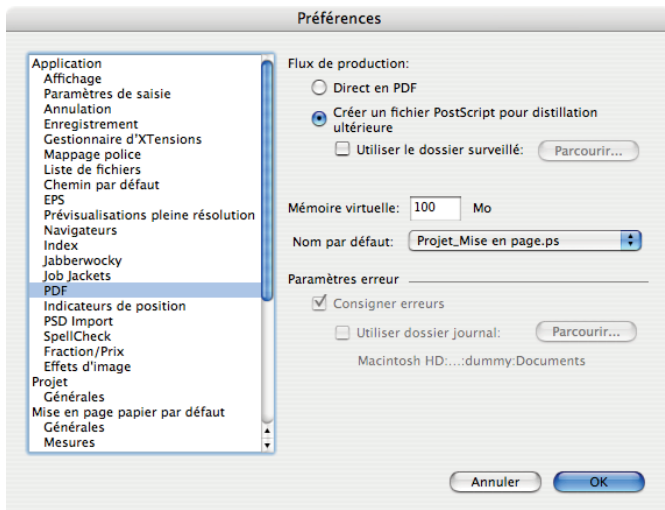
! ATTENTION: DANS QUARKXPRESS 7.x/8.x IL VAUT MIEUX TRAVAILLER AVEC “EXPORT TO PS” CONTRAIREMENT À “PRINT TO PS” QUI A JUSQU’ICI ÉTÉ LA PROCÉDURE HABITUELLE. CI-DESSOUS VOUS POUVEZ CONSULTER LES MODIFICATIONS.

1/ Changez les préférences de QuarkXPress

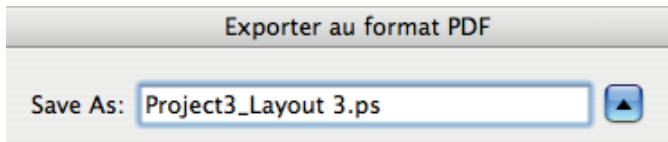
- Passez au menu QuarkXPress et choisissez Préférences
- Cliquez sur PDF à gauche dans le menu déroulant
- Activez l’option ‘Créer un fichier PostScript pour distillation ultérieure’
- Confirmez en cliquant sur OK

2/ Export to “PS”

- Passez à Fichier > Exporter > Mise en page en PDF...

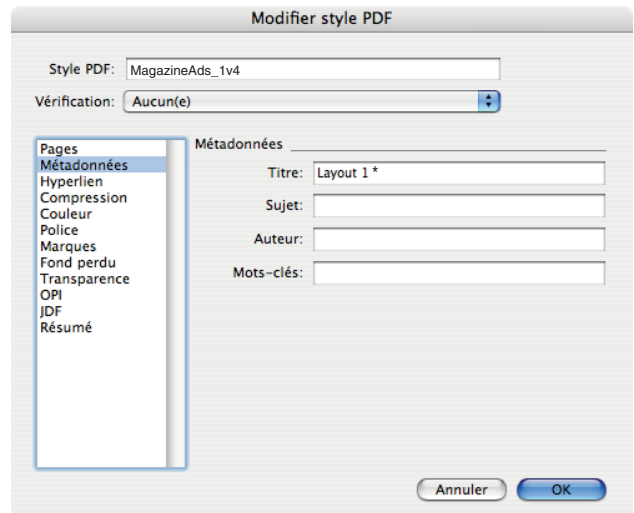
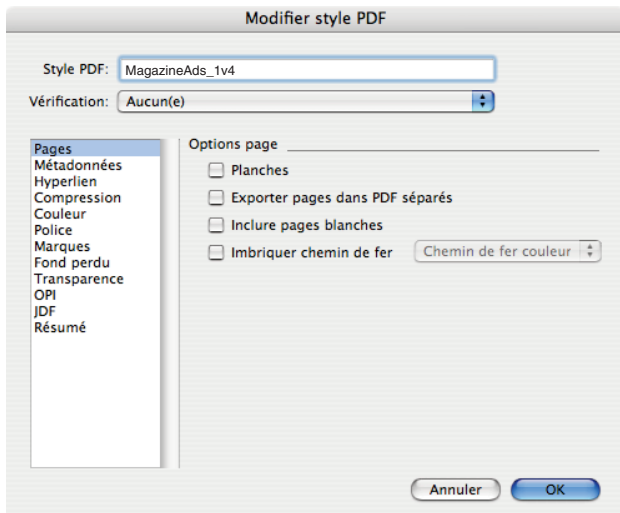


3/ Enregistrer le fichier comme .ps

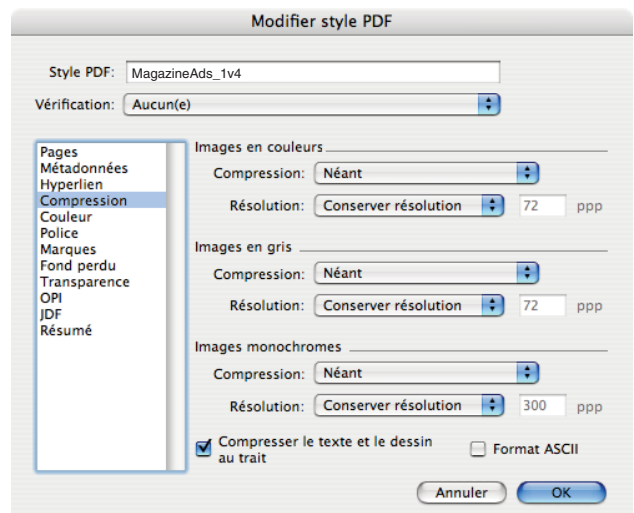
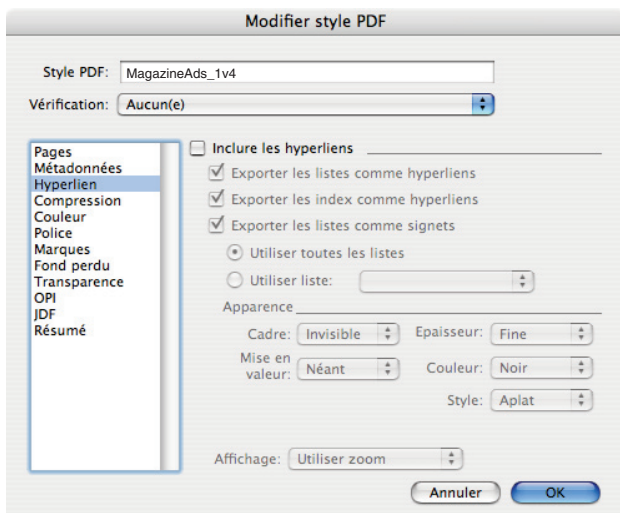


MEDIBEL+V7 / GHENT PDF WORKGROUP “MagazineAds_1v4”

CRÉATION DE PS COMPOSITE EN QUARKXPRESS PASSPORT 7.x/8.x VIA “STYLES PDF”.
FORMAT: FORMAT DU DOCUMENT + 5MM DE FAUSSE COUPE + 5MM DE REPÈRES DE COUPE

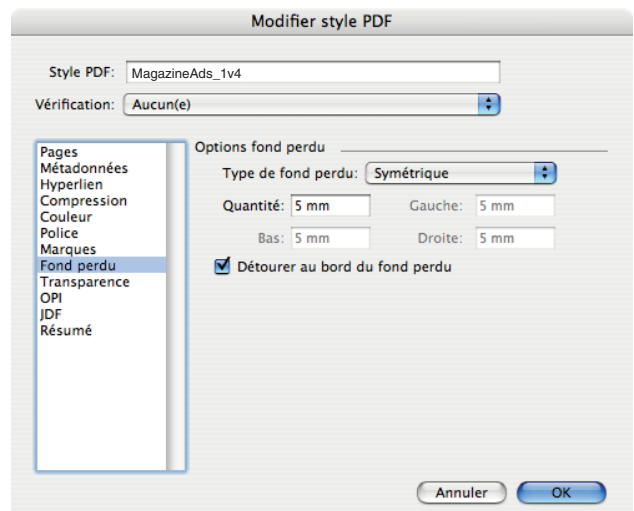
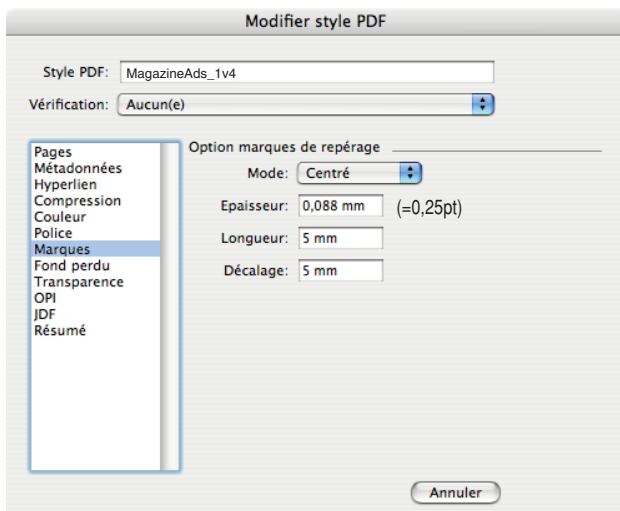
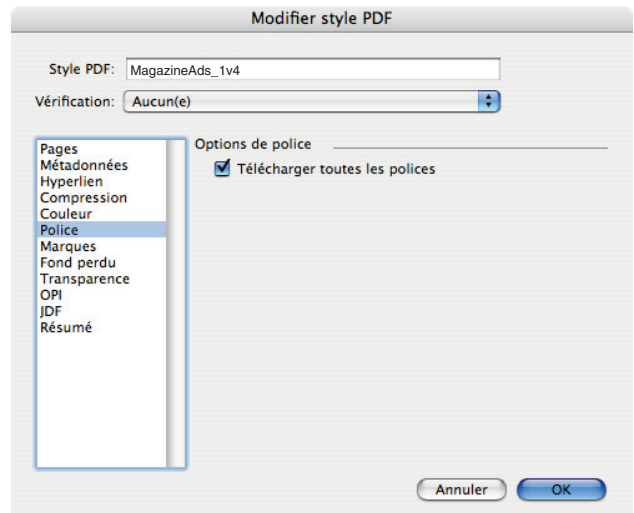
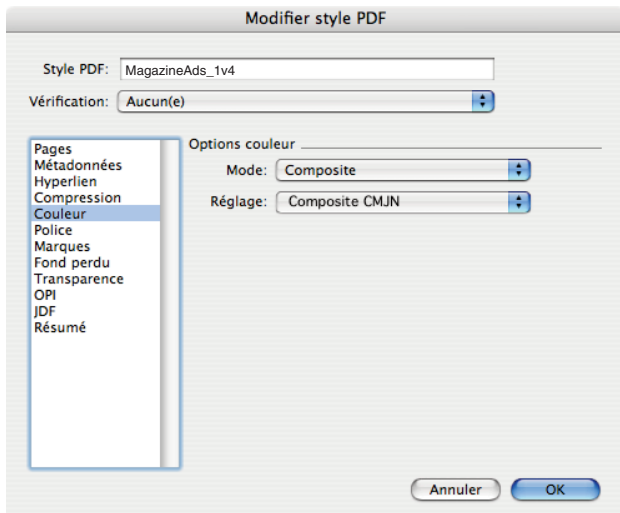


* QuarkXPress met automatiquement dans ce champ le nom du document QXP.

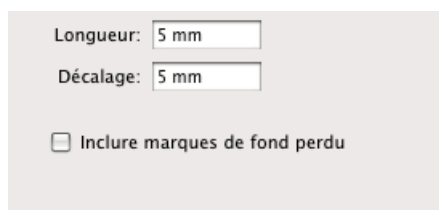


MEDIBEL+V7 / GHENT PDF WORKGROUP “MagazineAds_1v4”

CRÉATION DE PS COMPOSITE EN QUARKXPRESS PASSPORT 7.x/8.x VIA “STYLES PDF”.
FORMAT: FORMAT DU DOCUMENT + 5MM DE FAUSSE COUPE + 5MM DE REPÈRES DE COUPE

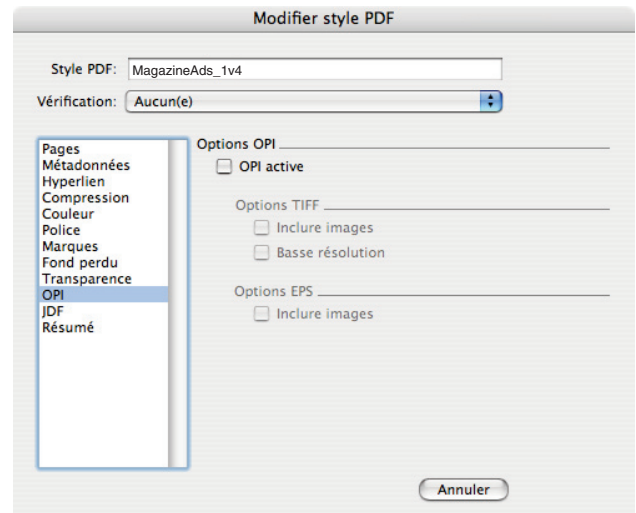
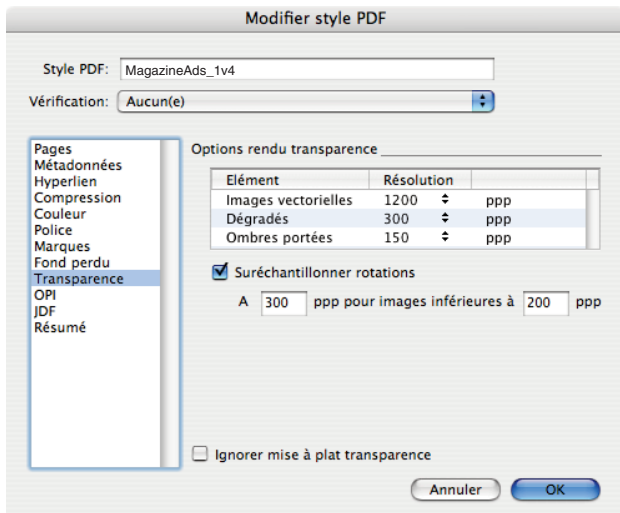


! Attention, dans QuarkXPress 8.x, l'option ci-dessous ne peut pas être mise active.

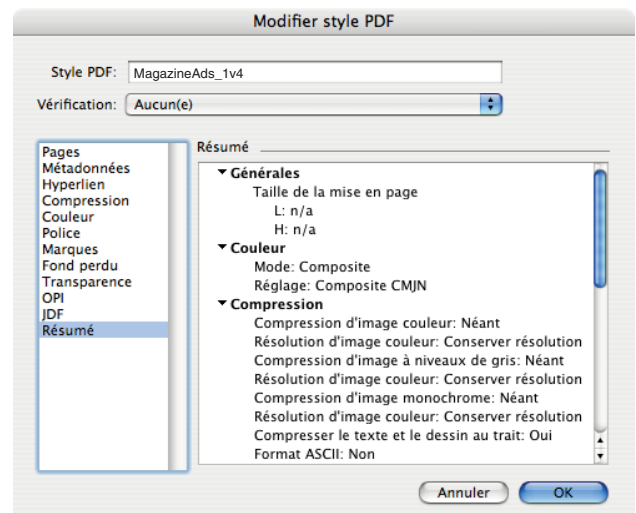
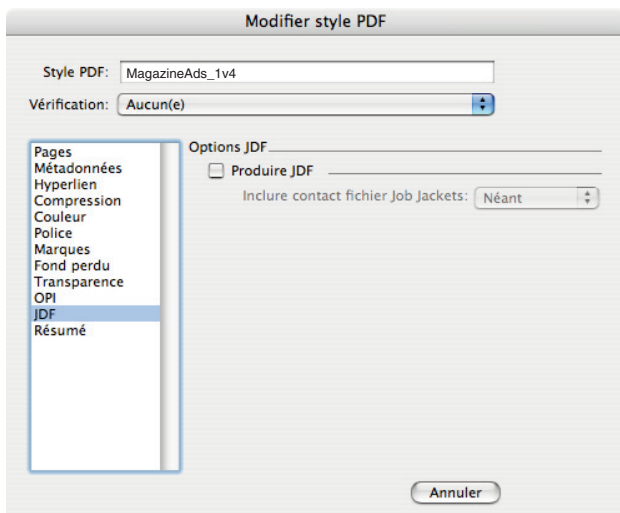


MEDIBEL+V7 / GHENT PDF WORKGROUP “MagazineAds_1v4”

CRÉATION DE PS COMPOSITE EN QUARKXPRESS PASSPORT 7.x/8.x VIA “STYLES PDF”.
FORMAT: FORMAT DU DOCUMENT + 5MM DE FAUSSE COUPE + 5MM DE REPÈRES DE COUPE

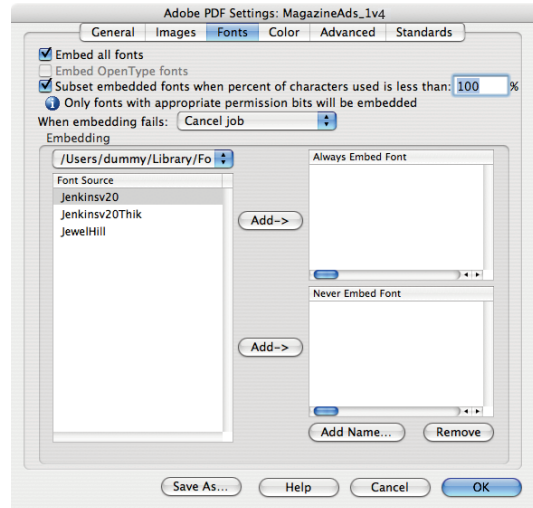
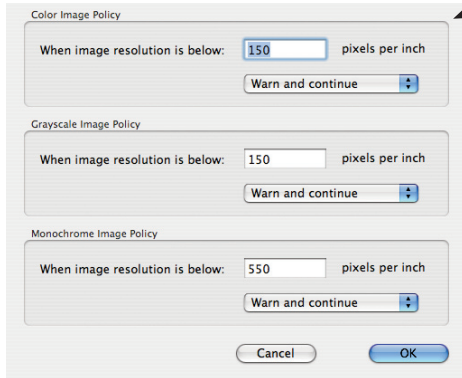
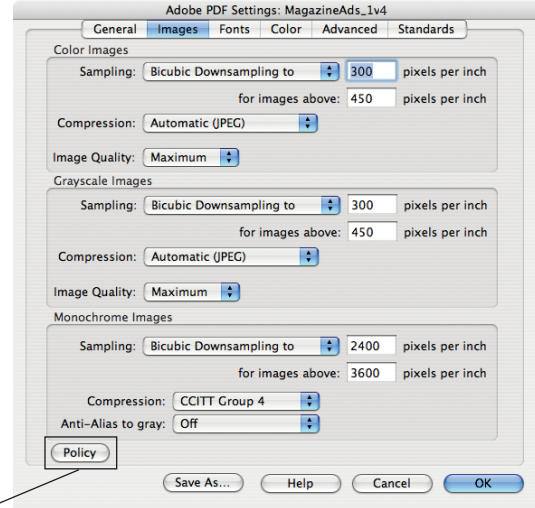
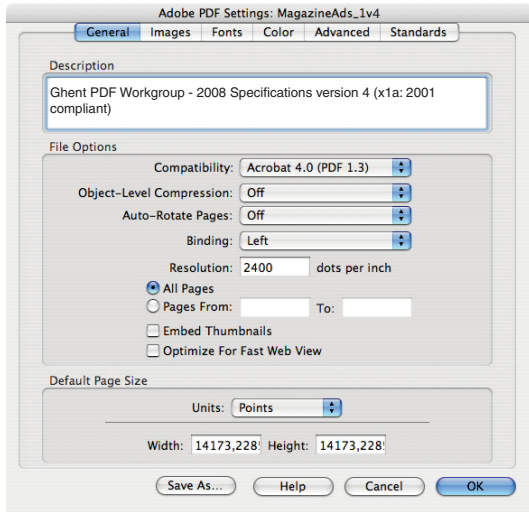


* AVERTISSEMENT:
VÉRIFIEZ TOUJOURS MINUTIEUSEMENT LE PDF SI VOTRE LAY-OUT
CONTIENT DES TRANSPARENCES. DANS CERTAINS CAS - DÉPENDANTS
DE L'EFFET DE TRANSPARENCE UTILISÉ - APLATIR AVEC CES RÉGLAGES
NE DONNERA PAS DE RÉSULTATS SATISFAISANTS ET IL VAUDRA MIEUX
APLATIR À LA RÉOLUTION DE L'APPAREIL DE SORTIE.



MEDIBEL+V7 / GHENT PDF WORKGROUP “MagazineAds_1v4”

CRÉATION DE PDF AVEC ADOBE ACROBAT DISTILLER



MEDIBEL+V7 / GHENT PDF WORKGROUP “MagazineAds_1v4”

CRÉATION DE PDF AVEC ADOBE ACROBAT DISTILLER

