

Fiche technique

Magazines

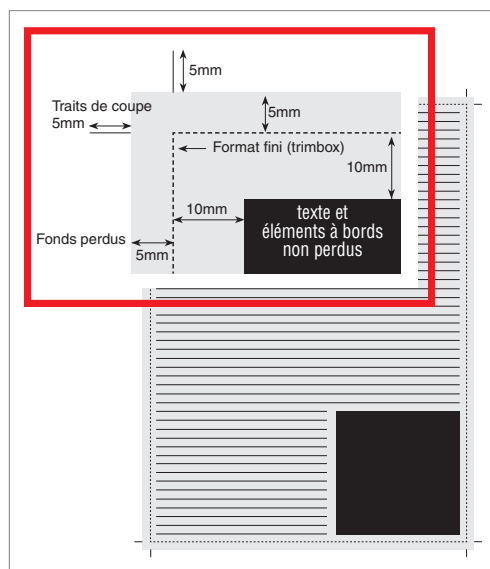
Format fini: H 267 mm x L 202 mm



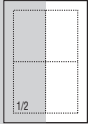





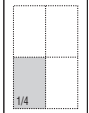
Chaque envoi de matériel doit être accompagné d'une note d'envoi reprenant au minimum les informations suivantes: nom du donneur d'ordre, nom de l'annonceur, date et titre de toutes les éditions dans lesquelles le matériel doit être prévu, nom du thème ainsi qu'une référence au numéro de l'ordre correspondant.

D'application sur : DataNews / Femmes d'Aujourd'hui Nest / Knack / Knack Weekend / Knack Weekend Koken / Knack Weekend Summer / Knack Sport / Le Vif / Le Vif Focus / Le Vif Sport / Le Vif Weekend / Le Vif Weekend Recettes / Le Vif Weekend Summer / Libelle Nest / MO / Plus Magazine België NL + FR / Tendances Investir en... / Trends / Trends Beleggen in... / Trends Style NL + FR / Trends-Tendances

CES FORMATS NE SONT PAS APPLICABLES AUX

- **KNACK WEEKEND BLACK ET LE VIF WEEKEND BLACK** (Voir les formats "Knack Weekend Black/Vif Weekend Black (grand format).)
- **RUBRIQUES MAGAZINES** (Voir les formats des rubriques.)



| | |
|--|--|
|  <p>1/1 page</p> <p>Format fini (trimbox): H 267 mm x L 202 mm + fond perdu de 5 mm tout autour</p> <p>Tous les éléments qui risquent d'être coupés doivent se trouver à 10 mm au moins de la coupe.</p> |  <p>2/1 page</p> <p>Format fini (trimbox): H 267 mm x L 404 mm + fond perdu de 5 mm tout autour</p> <p>Tous les éléments qui risquent d'être coupés doivent se trouver à 10 mm au moins de la coupe.</p> <p>Tout le matériel doit être livré dans sa totalité. Pour la mise en page de textes à cheval sur une double page, il faut garder une distance de 3 mm du pli, aussi bien à gauche qu'à droite.</p> |
|  <p>1/2 page en hauteur à bord perdu</p> <p>Format fini (trimbox): H 267 mm x L 99 mm + fond perdu de 5 mm tout autour</p> <p>Tous les éléments qui risquent d'être coupés doivent se trouver à 10 mm au moins de la coupe.</p> |  <p>1/2 page en largeur à bord perdu</p> <p>Format fini (trimbox): H 132 mm x L 202 mm + fond perdu de 5 mm tout autour</p> <p>Tous les éléments qui risquent d'être coupés doivent se trouver à 10 mm au moins de la coupe.</p> |
|  <p>1/3 page en hauteur à bord perdu</p> <p>Format fini (trimbox): H 267 mm x L 70 mm + fond perdu de 5 mm tout autour</p> <p>Tous les éléments qui risquent d'être coupés doivent se trouver à 10 mm au moins de la coupe.</p> |  <p>2/3 page à bord perdu</p> <p>Format fini (trimbox): H 267 mm x L 128 mm + fond perdu de 5 mm tout autour</p> <p>Tous les éléments qui risquent d'être coupés doivent se trouver à 10 mm au moins de la coupe.</p> |
|  <p>1/3 page en largeur à bord perdu</p> <p>Format fini (trimbox): H 92 mm x L 202 mm + fond perdu de 5 mm tout autour</p> <p>Tous les éléments qui risquent d'être coupés doivent se trouver à 10 mm au moins de la coupe.</p> |  <p>1/4 page en largeur à bord perdu</p> <p>Format fini (trimbox): H 71 mm x L 202 mm + fond perdu de 5 mm tout autour</p> <p>Tous les éléments qui risquent d'être coupés doivent se trouver à 10 mm au moins de la coupe.</p> |
|  <p>1/4 page en carré - surface utile</p> <p>Format: H 118 mm x L 84 mm</p> | |