

J A A R V E R S L A G 2 0 0 5



Informatie voor de aandeelhouders

R O U L A R T A M E D I A G R O U P

Informatie voor de aandeelhouders

HET AANDEEL ROULARTA MEDIA GROUP

Evolutie aantal aandelen

Het aantal aandelen steeg in de loop van 2005 van 9.928.611 tot 9.956.961 stuks ten gevolge van een conversie van 28.350 warrants.

- Het aantal aandelen per 31/12/2005 bedraagt 9.956.961
- Het aantal VVPR-strips per 31/12/2005 bedraagt 1.546.084

Aandelen op naam en aan toonder

De aandelen zijn op naam of aan toonder in coupures van 1, 5, 10 en 25. Voor omzetting van aandelen op naam aan toonder, of vice versa, kan er contact opgenomen worden met dhr. Jean Pierre Dejaeghere, financieel en administratief directeur.

Inkoop eigen aandelen

De statutaire machtiging van de raad van bestuur tot inkoop van eigen aandelen werd hernieuwd door de algemene vergadering van 17 mei 2005.

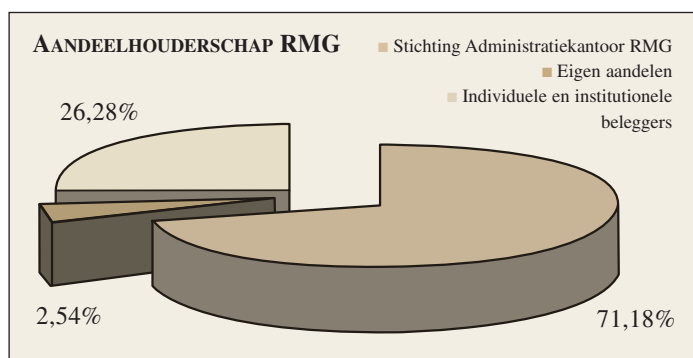
In de loop van 2005 werden er geen eigen aandelen ingekocht. Per 31 december 2005 heeft de vennootschap 252.862 eigen aandelen in portefeuille.

Verdeling van het aandeelhouderschap

Op 31 december 2005 zijn er van het totaal aantal uitstaande aandelen 7.087.704 aandelen op naam.

Het aandeelhouderschap is als volgt verdeeld:

Stichting Administratiekantoor RMG	7.087.700
Eigen aandelen	252.862
Individuele en institutionele beleggers	2.616.399



Transparantiekennisgeving

De Belgische wetgeving legt aan elke aandeelhouder of groep van aandeelhouders die meer dan 5% van de aandelen van een Belgische beursgenoteerde vennootschap bezit een meldingsverplichting op.

Buiten de hieronder vermelde aandeelhouder heeft geen enkele andere aandeelhouder of groep van aandeelhouders verklaard per 31 december 2005 meer dan 5% van de uitstaande aandelen en warrants van de NV Roularta Media Group te bezitten.

DATUM KENNISGEVING	NAAM AANDEELHOUDER	AANTAL AANDELEN EN WARRANTS IN BEZIT VOLGENS DE KENNISGEVING	DEELNEMING IN % V/H AANTAL UITSTAANDE AANDELEN EN WARRANTS VOLGENS DE KENNISGEVING	DEELNEMING VOLGENS DE KENNISGEVING IN % V/H AANTAL UITSTAANDE AANDELEN EN WARRANTS PER 31/12/05
15/02/2000	Stichting Administratiekantoor RMG	7.087.700	71,51%	70,00%

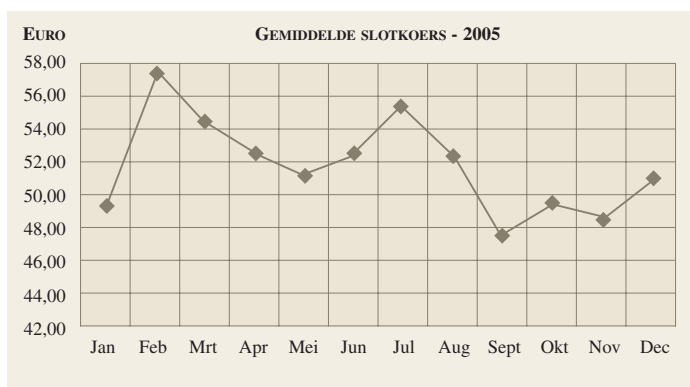
BEURSEVOLUTIE

Het aandeel Roularta Media Group is sinds begin december 1998 genoteerd op Euronext Brussel en is opgenomen in het NextPrime kwaliteitssegment van Euronext, waarbinnen het aandeel geklasseerd is onder de rubriek Media & Photography - Printing & Publishing.

ROULARTA-AANDEEL	ISIN	BE0003741551	MEP	BRU
	Euronext code	BE0003741551	Mnemo	ROU
ROULARTA-VVPR-STRIP	ISIN	BE0005546172	MEP	BRU
	Euronext code	BE0005546172	Mnemo	ROUS

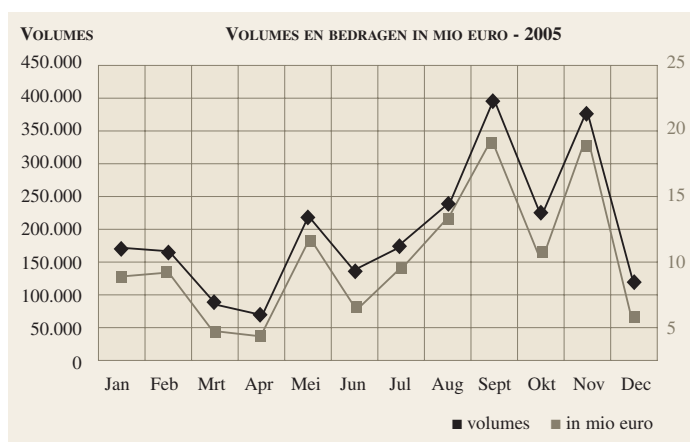
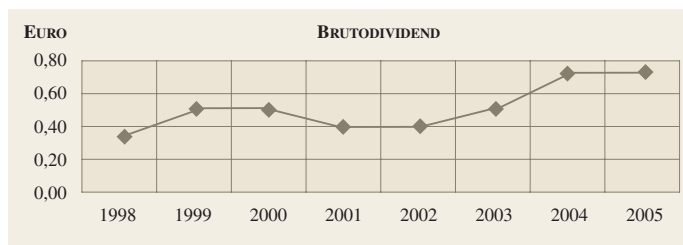
Slotkoersen en volumes in 2005

MAAND	GEMIDDELDE SLOTKOERS	VOLUMES	IN MIO EURO
JANUARI 05	49,91	169.936	8,51
FEBRUARI 05	57,10	152.355	8,60
MAART 05	54,83	86.172	4,72
APRIL 05	52,41	75.792	3,98
MEI 05	51,22	218.151	11,08
JUNI 05	52,92	130.347	6,98
JULI 05	55,49	164.634	9,15
AUGUSTUS 05	52,09	245.858	12,65
SEPTEMBER 05	47,98	395.634	18,92
OKTOBER 05	49,31	215.767	10,62
NOVEMBER 05	48,78	370.365	18,07
DECEMBER 05	51,24	124.273	6,31
TOTAAL		2.349.284	119,59



Evolutie brutodividend

	1998	1999	2000	2001	2002	2003	2004	2005
BRUTO-DIVIDEND	0,37	0,50	0,50	0,40	0,40	0,50	0,75	0,75



EVOLUTIE MAATSCHAPPELIJK KAPITAAL

JAAR/MAAND	VERRICHTING	AANTAL AANDELEN	KAPITAAL	BEF/EUR
1988 - MEI	Oprichting onder de naam Roularta Financieringsmaatschappij	12.510	381.000.000	BEF
1993 - JULI	Fusie - verhoging kapitaal	13.009	392.344.000	BEF
1997 - DEC.	Splitsing - verhoging kapitaal	18.137	546.964.924	BEF
1997 - DEC.	Fusie - verhoging kapitaal	22.389	675.254.924	BEF
1997 - DEC.	Verhoging kapitaal	24.341	734.074.465	BEF
1997 - DEC.	Wijziging naam in Roularta Media Group			
1998 - JUNI	Uitgifte 300.000 warrants - wijziging statuten	2.434.100	734.074.465	BEF
1998 - JUNI	Fusie - verhoging kapitaal	2.690.400	1.545.457.541	BEF
1998 - JUNI	Inbreng schuldvordering - verhoging kapitaal	8.277.700	2.496.457.541	BEF
1998 - DEC.	Inbreng schuldvordering - verhoging kapitaal	9.611.034	4.479.791.791	BEF
2001 - JUNI	Omzetting kapitaal in euro - verhoging kapitaal door de conversie van 61.950 warrants	9.672.984	111.743.000,00	EUR
2001 - OKT.	Vernietiging 119.305 eigen aandelen	9.553.679	111.743.000,00	EUR
2002 - JUNI	Verhoging van het kapitaal door de conversie van 35.350 warrants	9.589.029	112.138.000,00	EUR
2003 - JUNI	Verhoging van het kapitaal door de conversie van 43.475 warrants	9.632.504	112.623.000,00	EUR
2003 - JULI	Verhoging van het kapitaal door een inbreng in natura	9.884.986	118.463.000,00	EUR
2004 - JUNI	Verhoging van het kapitaal door een conversie van 43.625 warrants	9.928.611	118.950.000,00	EUR
2005 - JUNI	Verhoging van het kapitaal door een conversie van 28.350 warrants	9.956.961	119.267.000,00	EUR

Het aandeel bereikte op 18 februari met 61,95 euro zijn hoogste koers in het afgelopen jaar.

De laagste koers van 45,30 euro werd genoteerd op 7 september 2005. Op 24 november werd het grootste dagvolume opgetekend met 85.588 stuks.

Indexopname

Het Roularta-aandeel werd in 2003 opgenomen in de MSCI small cap Index en is ook opgenomen in de BEL MID index van Euronext Brussel (BE0389856130).

Liquiditeit van het aandeel

Om de liquiditeit van het aandeel te bevorderen sloot Roularta een overeenkomst tot marktanimatie af met KBC Securities. Tevens wordt er een proactieve investorrelationspolitiek gevoerd door Roularta met de bedoeling het aandeel in de kijker te plaatsen en zo de liquiditeit van het aandeel mede te ondersteunen.

Dividendpolitiek

De algemene vergadering volgt op voorstel van de raad van bestuur inzake de resultaatbestemming een beleid waarbij zij poogt een dividend uit te keren, zonder hierbij het gezonde evenwicht tussen een dividenuitkering en het behoud van de investeringsmogelijkheden uit het oog te verliezen. De vennootschap streeft naar de toepassing van een pay-out ratio van ongeveer 30% van de netto geconsolideerde winst.

De NV Roularta Media Group werd op 11 mei 1988 opgericht onder de naam Roularta Financieringsmaatschappij. Hiernaast vindt u een schematisch overzicht van de gebeurtenissen die in de loop der jaren hun effect hebben nagelaten op het maatschappelijk kapitaal en het aantal kapitaalvertegenwoordigende effecten.

BELANGRIJKE GEBEURTENISSEN NA HET EINDE VAN HET BOEKJAAR

Januari 2006

Door de uitoefening van 39.090 warrants werd het kapitaal van de NV Roularta Media Group bij notariële akte van 6 januari 2006 verhoogd tot 120.054.000,00 euro, vertegenwoordigd door 9.996.051 aandelen, waaronder 1.585.174 aandelen met een VVPR-karakter.

Februari 2006

Roularta Media Group is begin februari overgegaan tot een verhoging van haar maatschappelijk kapitaal inclusief uitgiftepremie met 49.975.254,50 euro middels de uitgifte van 989.609 nieuwe aandelen.

In het kader van een private plaatsing werden deze aandelen aangeboden aan binnenlandse en buitenlandse beleggers.

Er werd tot deze kapitaalverhoging beslist om ongeveer de helft van de fondsen te werven ter financiering van de recente Franse overnames, meer bepaald het verwerven van 35% van de aandelen van de SA Groupe Express-Expansion en 100% van de aandelen van Cavenne SAS Editeurs (uitgever van Point de Vue).

Na deze kapitaalverhoging bedraagt het kapitaal van de NV Roularta Media Group 131.939.204,09 euro, vertegenwoordigd door 10.985.660 aandelen, waaronder 2.574.783 aandelen met een VVPR-karakter.

Op 9 februari 2006 ontving de NV Roularta Media Group een bijgewerkte kennisgeving van haar referentieaandeelhouder omtrent haar deelneming in het kapitaal van de NV Roularta Media Group.

DATUM LATERE KENNISGEVING	NAAM AANDEELHOUDER	AANTAL AANDELEN EN WARRANTS IN BEZIT VOLGENS DE KENNISGEVING	DEELNEMING VOLGENS DE KENNISGEVING IN % V/H AANTAL UITSTAANDE AANDELEN EN WARRANTS PER 09/02/06
9/02/2006	Stichting Administratiekantoor RMG	7.087.700	63,79%